



КАТАЛОГ ПРОДУКЦИИ

декоративные краски и штукатурки, краски и эмали

Украшение ваших стен!



Требования к дизайну и декорированию меняются каждый день, выходя на новые уровни творчества, а вместе с ними меняются и пожелания к декоративным отделочным материалам. Понимание, что цвет и фактура должны вызывать эмоции, будить воспоминания и дарить настроение, привело нас к созданию коллекции материалов Arcobaleno.

Создавая продукцию Аркобалено, мы придерживались принципа, что окраска и декорирование проекта могут идеально подчеркнуть стиль интерьера, а качество и надежность продукции зависят только от нас. Поэтому мы вложили 100% наших знаний, возможностей и опыта для создания декоративных покрытий премиального качества.

Все продукты Arcobaleno создаются из высококлассного сырья по новейшим технологиям с учетом международных стандартов экологической чистоты и безопасности для здоровья.

Коллекция Arcobaleno позволит вам реализовать любое дизайнерское решение, будь то классический интерьер или художественный арт-проект. Безграничные возможности покрытий отвечают любым критериям современного дизайна.

Arcobaleno – украшение ваших стен!

СОДЕРЖАНИЕ

АССОРТИМЕНТ ПРОДУКЦИИ	2
ОБ ARCOBALENO	4
Декоративные штукатурки	
VENEZIANO	5
VENEZIANO ITALIANO (БЕЛОЕ ЗОЛОТО)	6
VENEZIANO ITALIANO (СЕРЕБРО)	7
MARMO SETA	8
ART-BETON	9
TRAVERTINO	10
Декоративные краски и покрытия	
EFFETTO SETA (ARGENTO)	11
EFFETTO SETA (AVANTI)	12
EFFETTO SETA (ORO BIANCO)	13
EFFETTO SETA (MATT)	14
EFFETTO SETA 3D	15
GRANELLO DECORATIVA (ПЕРЛАМУТР)	16
GRANELLO DECORATIVA (МЕТАЛЛИК)	17
GRANELLO PERFETTO МАТОВАЯ (ЖЕМЧУЖНО-МАТОВАЯ)	18
GRANELLO PERFETTO СЕРЕБРО (НЕЖНОЕ СИЯНИЕ СЕРЕБРА)	19
JACQUARD	20
VELOURS (БЕЛЫЙ МАТОВЫЙ)	21
VELOURS (БЕЛОЕ ЗОЛОТО)	22
VELOURS (БЕЛОЕ СЕРЕБРО)	23
Linea Professionale: Эмали	
CASTELLO 5	24
SUPERÓ 70	25
VILLA 15	26
Linea Professionale: краски	
REALE 3	27
DESIGNO MATT 3	28
PREMIO 20	29
PERFETTO BIANCA 3	30
ESPERTO ADESIONE 100%	31
ARCO DI NERO	32
Подготовка поверхности	
COLORE	33
COLORE STRUTTURA	34
PRIMER	35
ГРУНТОВКА ГЛУБОКОГО ПРОНИКНОВЕНИЯ	36
Финишные покрытия	
ВОСК	37
Специальные материалы	
ЖЕЛЕЗНЫЙ ГРУНТ-КРАСКА МАГНИТНОЕ ПОКРЫТИЕ	38
ГРИФЕЛЬНОЕ ПОКРЫТИЕ	39
КЛАСС УСТОЙЧИВОСТИ ПРОДУКТА К ИСТИРАНИЮ	40
ОПИСАНИЕ СПЕЦИАЛИЗИРОВАННЫХ ЗНАЧКОВ	40
ВАШ ПОДАРОК	40

АССОРТИМЕНТ ПРОДУКЦИИ

ДЕКОРАТИВНЫЕ ШТУКАТУРКИ



ДЕКОРАТИВНЫЕ КРАСКИ И ПОКРЫТИЯ



АССОРТИМЕНТ ПРОДУКЦИИ

LINEA PROFESSIONALE: ЭМАЛИ



LINEA PROFESSIONALE: КРАСКИ



ПОДГОТОВКА ПОВЕРХНОСТИ



СПЕЦИАЛЬНЫЕ МАТЕРИАЛЫ



ФИНИШНЫЕ ПОКРЫТИЯ



ПРЕДВОСХИЩЕНИЕ ВАШИХ ЖЕЛАНИЙ – ЗАЛОГ НАШЕГО УСПЕХА:

- Персональные консультации и подбор материалов
- Систематическое обучение и практические мастер-классы
- Выгодные партнерские программы
- Эксклюзивные новинки и уникальные разработки
- Стабильность высоких качеств
- Постоянные складские запасы
- Оперативное оформление заказа и бесплатная доставка

ARCOBALENO – ЭТО:

- Экологичные материалы без запаха
- Широкий ассортимент для любых пожеланий
- Компьютерная колеровка: 10 000 оттенков и 100% попадание в цвет
- Продукция с улучшенными свойствами
- Уникальные разработки и индивидуальность каждого продукта
- Сертифицированное безупречное качество





Перенеситесь в мир ценных пород итальянского благородного мрамора! Этот эффект вам подарит декоративная штукатурка Veneziano, она подчеркнет красоту деталей интерьера (камина, колонн, карнизов). Зеркальное покрытие надолго сохраняет оригинальный цвет и не выгорает на солнце.

БАЗОВЫЙ ЦВЕТ: белый (колеруется в светлые и темные тона)

ОСНОВА ДЛЯ НАНЕСЕНИЯ: на идеально ровную, внутреннюю поверхность стен, подготовленную материалами из серии ArcoBaleno.

Видеоинструкция



ТЕХНИЧЕСКИЕ ПАРАМЕТРЫ:

Расход на три слоя, кг/м ²	0,15-0,25
Время высыхания каждого слоя, час	6-8
Температура нанесения °С	Не ниже +8°С
Температура хранения °С	От +5°С до +40°С
Срок годности, мес.	12
Фасовка, кг	5; 15

ТЕХНИКА НАНЕСЕНИЯ: наносить на сухую и чистую поверхность, предварительно зашпаклевать финишной шпатлевкой все щели. Прогрунтуйте поверхность грунтовкой глубокого проникновения. Не наносить на клеевые финишные шпатлевки типа Finish. Для нанесения понадобится кельма из нержавеющей стали с тщательно отполированными и закругленными краями. На середину кельмы необходимо нанести примерно с половину ладони раствора. Прислонив кельму к поверхности под углом 30° и сильно на нее нажимая, проведите по стене или потолку, и сразу же сделайте мазок в направлении, перпендикулярному первому и так далее, внимательно следя за тем, чтобы не образовывались неровности. Слой должен иметь толщину не более половины миллиметра. Первый слой сохнет не менее 2 часов. Второй слой Veneziano должен иметь более светлый или темный оттенок, чем первоначальный. Именно за счет этого и будет достигнут эффект природного мрамора. В итоге общее количество слоев штукатурки варьируется от 3-х до 10-и. Последнему слою необходимо дать просохнуть 30 минут, после чего следующий этап – «железнение». Расположите чистую кельму горизонтально поверхности, на которую нанесена Veneziano, после чего с максимальным нажимом проведите инструментом по покрытию. В качестве финиша нанесите полуглянцевый лак «Воск». Он придаст покрытию водоотталкивающие свойства и защиту.



Veneziano Italiano – это декоративная штукатурка с теплым блеском натурального жемчуга. Мраморная поверхность материала имеет естественный глянец и приобретает эффект природного камня. Рекомендуется для защиты и декоративной отделки интерьеров в общественных и жилых помещениях.

БАЗОВЫЙ ЦВЕТ: белое золото (колеруется по специальному вееру. 12 готовых цветов)

ОСНОВА ДЛЯ НАНЕСЕНИЯ: на идеально ровную, внутреннюю поверхность стен, подготовленную материалами из серии Arcobaleno.

Сайт:



ТЕХНИЧЕСКИЕ ПАРАМЕТРЫ:

Расход, кг/м ²	0,3-0,5
Время высыхания, час	3
Температура нанесения °С	Не ниже +8°С
Температура хранения °С	От +5°С до +40°С
Срок годности, мес.	24
Фасовка, кг	3; 5

ТЕХНИКА НАНЕСЕНИЯ: перед применением тщательно перемешать. При необходимости разбавить водой не более 5%. Декоративное покрытие наносить на идеально ровную и прочную поверхность, обработанную грунтовкой глубокого проникновения Primer Arcobaleno, разведенного водой в соотношении 1:8. Для получения более качественного покрытия нанести декоративный грунт-краску Colore Arcobaleno (колерованный в цвет финишного покрытия). Первый слой нанести шпателем, равномерно, формируя рисунок. Межслойная сушка 4-6 часов. Аналогично первому нанести второй слой. Покрытие отполировать кельмой до появления глянца. Для придания поверхности более глянцевого эффекта рекомендуется машинная шлифовка и полировка с воском. Работы выполнять при температуре обрабатываемой поверхности и окружающей среды не ниже +5°С и выше + 35°С.



Veneziano Italiano – это декоративная штукатурка с холодным блеском натурального жемчуга. Мраморная поверхность материала имеет естественный глянец и приобретает эффект природного камня. Рекомендуется для защиты и декоративной отделки интерьеров в общественных и жилых помещениях.

БАЗОВЫЙ ЦВЕТ: серебро (колеруется по системам Monicolor Nova, RAL, NCS и др.)

ОСНОВА ДЛЯ НАНЕСЕНИЯ: на идеально ровную, внутреннюю поверхность стен, подготовленную материалами из серии Arcobaleno.

Сайт:



ТЕХНИЧЕСКИЕ ПАРАМЕТРЫ:

Расход, кг/м ²	0,3-0,5
Время высыхания, час	3
Температура нанесения °С	Не ниже +8°С
Температура хранения °С	От +5°С до +40°С
Срок годности, мес.	24
Фасовка, кг	3; 5

ТЕХНИКА НАНЕСЕНИЯ: перед применением тщательно перемешать. При необходимости разбавить водой не более 5%. Декоративное покрытие наносить на идеально ровную и прочную поверхность, обработанную грунтовкой глубокого проникновения Primer Arcobaleno, разведенного водой в соотношении 1:8. Для получения более качественного покрытия нанести декоративный грунт-краску Colore Arcobaleno (колерованный в цвет финишного покрытия). Первый слой нанести шпателем, равномерно, формируя рисунок. Межслойная сушка 4-6 часов. Аналогично первому нанести второй слой. Покрытие отполировать кельмой до появления глянца. Для придания поверхности более глянцевого эффекта рекомендуется машинная шлифовка и полировка с воском. Работы выполнять при температуре обрабатываемой поверхности и окружающей среды не ниже +5°С и выше + 35°С.



Вам нравятся естественные, мраморные прожилки камня? Тогда декоративная штукатурка Marmo Seta с характерным эффектом подойдет для воплощения ваших самых смелых проектов! Фактура прожилок формируются естественным образом при нанесении.

БАЗОВЫЙ ЦВЕТ: белый (колеруется по специальному вееру. 12 готовых цветов)

ОСНОВА ДЛЯ НАНЕСЕНИЯ: на идеально ровную, внутреннюю поверхность стен, подготовленную материалами из серии Arcobaleno.

Сайт:



ТЕХНИЧЕСКИЕ ПАРАМЕТРЫ:

Расход на два слоя, кг/м ²	0,1-0,2
Время высыхания, час	3
Температура нанесения °С	Не ниже +8 °С
Температура хранения °С	От +5°С до +40°С
Срок годности, мес.	24
Фасовка, кг	3; 5

ТЕХНИКА НАНЕСЕНИЯ: перед применением штукатурку тщательно перемешать. При необходимости разбавить водой не более 5%. Декоративное покрытие наносить на идеально ровную и прочную поверхность. Перед окрашиванием поверхность выровнять шпателькой и отшлифовать. Для укрепления основания поверхность прогрунтовать универсальным грунт-концентратом Primer Arcobaleno, разведенного водой в соотношении 1:8. Для получения более качественного покрытия нанести декоративный грунт-краску Colore Arcobaleno (колерованный в цвет финишного покрытия). Для работ использовать кельму. Равномерно нанести первый слой штукатурки. Следующий слой наносить через 3 часа. Перекрестными движениями, с небольшим усилием на сдир нанести второй слой. Работы выполняются при температуре обрабатываемой поверхности и окружающей среды не ниже +5°С и не выше + 35°С.



Art-beton – трендовое покрытие в стиле Loft. Это минималистичное и в то же время, изысканное решение. В дизайн-проекте, одинаково современно будет выглядеть базовая отделка «под расшивку» или эксклюзивная «под трафарет».

БАЗОВЫЙ ЦВЕТ: белый (колеруется в светлые и темные тона)

ОСНОВА ДЛЯ НАНЕСЕНИЯ: на идеально ровную, внутреннюю поверхность стен, подготовленную материалами из серии Arcobaleno.

Видеоинструкция



ТЕХНИЧЕСКИЕ ПАРАМЕТРЫ:

Расход на два слоя, кг/м ²	1,5-2,0
Время высыхания, час	6-8
Температура нанесения °С	Не ниже +8 °С
Температура хранения °С	От +5°С до +40°С
Срок годности, мес.	12
Фасовка, кг	7; 15; 25

ТЕХНИКА НАНЕСЕНИЯ: тщательно перемешать материал. Наносить на сухие, прочные и чистые поверхности. Непрочные, осыпающиеся основания укрепить грунтовкой глубокого проникновения Arcobaleno. Прогрунтовать поверхность структурным грунтом Colore Struttura для увеличения адгезии материала с подложкой. Нанести материал на подготовленную поверхность и создать «брутальную» фактуру. В зависимости от техники нанесения рисунок может быть вертикальной, горизонтальной либо хаотичной направленности. С момента начала образования поверхностной пленки, заглаживать его мокрой кельмой для создания гладких участков фактуры. Не дожидаясь полного высыхания материала, произвести «железнение». Для создания дополнительных эффектов возможно использование лессирующих составов. Максимальную прочность покрытие приобретает после 7 суток с момента высыхания.



Ощутите мощь, теплоту и фактуру настоящего травертина на стенах вашего жилища. TraverTino это яркое и изысканное решение как для фасада, так и для интерьера. Будь то ресторан премиум-класса, городская квартира или коттедж в эко-стиле.

БАЗОВЫЙ ЦВЕТ: белый (колеруется в светлые и темные тона)

ОСНОВА ДЛЯ НАНЕСЕНИЯ: на идеально ровную, внешнюю и внутреннюю поверхность стен, подготовленные материалами из серии Arcobaleno.

Видеоинструкция



ТЕХНИЧЕСКИЕ ПАРАМЕТРЫ:

Расход на два слоя, кг/м ²	1,5-2,0
Время высыхания, час	6-8
Температура нанесения °С	Не ниже +8°C
Температура хранения °С	От +5°C до +40°C
Срок годности, мес.	12
Фасовка, кг	7; 15; 25

ТЕХНИКА НАНЕСЕНИЯ: очистите поверхность от старого основания. Прогрунтуйте поверхность универсальным грунт-концентратом Primer Arcobaleno (1:4 – фасад; 1:9 – интерьер). Прогрунтуйте поверхность грунтовкой глубокого проникновения. Не наносить на клеевые финишные шпатлевки типа Finish. Для увеличения адгезии штукатурки с основанием используйте структурный грунт Colore Struttura. Перед применением тщательно перемешайте. Допускается разбавление водой, но не более 5%! Наносить шпателем в один слой толщиной 1,5-2 мм. Для образования рельефа после используйте валик. Чтобы покрытие заветрилось, подождите 10 минут. Затем кельмой заглажьте в одном направлении. Для создания эффекта «каменной кладки» расчертите поверхность строительным ножом. Для создания декоративного эффекта и дополнительной защиты используйте в качестве финишного покрытия тонирующий лессирующий лак. Лак можно наносить кистью или валиком. Излишки лака уберите шпателем, тогда окрасятся только бороздки покрытия. Максимальную прочность покрытие приобретает после 7 суток с момента высыхания.



Декоративная штукатурка с ярко выраженным оптическим эффектом мягкого и нежного шелка с выразительным, перламутровым блеском. Благодаря декоративному эффекту и высокому качеству покрытия, Effetto Seta является прекрасной альтернативой шелковым, премиальным обоям.

БАЗОВЫЙ ЦВЕТ: серебро (колеруется в светлые и темные тона)

ОСНОВА ДЛЯ НАНЕСЕНИЯ: на идеально ровную, внутреннюю поверхность стен, подготовленную материалами из серии Arcobaleno.

Видеоинструкция



ТЕХНИЧЕСКИЕ ПАРАМЕТРЫ:

Расход на два слоя, кг/м ²	0,15-0,2
Время высыхания, час	1-2
Температура нанесения °С	Не ниже +8 °С
Температура хранения °С	От +5°С до +40°С
Срок годности, мес.	24
Фасовка, кг	1; 3; 5

ТЕХНИКА НАНЕСЕНИЯ: декоративное покрытие наносится на идеально ровную и прочную поверхность. Поверхность выравнивается с помощью шпательки и шлифуется, затем грунтуется. Использовать грунтовку глубокого проникновения Arcobaleno. После высыхания грунта наносится декоративный грунт Colore, цвет которого должен соответствовать базе финишного покрытия Effetto Seta. Через 8 часов, после полного высыхания «подложки», наносится декоративное покрытие кельмой, создавая поверхность богатую переливами света. Создание текстурного эффекта зависит от мастерства нанесения и количества нанесенного материала. Максимальную прочность покрытие приобретает после 7 суток с момента высыхания.



Барокко или индастриал? Безупречное шелковое покрытие, с мягкими переливами перламутра – изысканное решение для интерьера в любом стиле. С Effetto Seta Avanti вы легко сможете реализовать многочисленные дизайнерские идеи и подчеркнуть свою творческую индивидуальность на стенах вашего дома.

БАЗОВЫЙ ЦВЕТ: серебро (колеруется в светлые и темные тона)

ОСНОВА ДЛЯ НАНЕСЕНИЯ: на идеально ровную, внутреннюю поверхность стен, подготовленную материалами из серии Arcobaleno.

Видеоинструкция



ТЕХНИЧЕСКИЕ ПАРАМЕТРЫ:

Расход на два слоя, кг/м ²	0,15-0,2
Время высыхания, час	1-2
Температура нанесения °С	Не ниже +8 °С
Температура хранения °С	От +5°С до +40°С
Срок годности, мес.	24
Фасовка, кг	1; 3; 5

ТЕХНИКА НАНЕСЕНИЯ: декоративное покрытие наносится на идеально ровную и прочную поверхность. Поверхность выравнивается с помощью шпательки и шлифуется, затем грунтуется. Использовать грунтовку глубокого проникновения Arcobaleno. После высыхания грунта наносится декоративный грунт Colore, цвет которого должен соответствовать базе финишного покрытия Effetto Seta. Через 8 часов, после полного высыхания «подложки», наносится декоративное покрытие кельмой, создавая поверхность богатую переливами света. Создание текстурного эффекта зависит от мастерства нанесения и количества нанесенного материала. Максимальную прочность покрытие приобретает после 7 суток с момента высыхания.



Отсутствие швов, прочность, долговечность и эффект применения натурального шелка – все это делает декоративную краску Effetto Seta Oro Bianco современной альтернативой премиальным обоям из шелка. Соблазнительность Oro Bianco окутает стены вашего дома мягким перламутровым свечением и теплотой.

ЦВЕТ: белое золото

ОСНОВА ДЛЯ НАНЕСЕНИЯ: на идеально ровную, внутреннюю поверхность стен, подготовленную материалами из серии Arcovaleno.

Видеоинструкция



ТЕХНИЧЕСКИЕ ПАРАМЕТРЫ:

Расход на два слоя, кг/м ²	0,17-0,2
Время высыхания, час	1-2
Температура нанесения °С	Не ниже +8 °С
Температура хранения °С	От +5°С до +40°С
Срок годности, мес.	24
Фасовка, кг	1; 3; 5

ТЕХНИКА НАНЕСЕНИЯ: декоративное покрытие наносится на идеально ровную и прочную поверхность. Поверхность выравнивается с помощью шпательки и шлифуется, затем грунтуется. Использовать грунтовку глубокого проникновения Arcovaleno. После высыхания грунта наносится декоративный грунт Colore, цвет которого должен соответствовать базе финишного покрытия Effetto Seta. Через 8 часов, после полного высыхания «подложки», наносится декоративное покрытие кельмой, создавая поверхность богатую переливами света. Создание текстурного эффекта зависит от мастерства нанесения и количества нанесенного материала. Максимальную прочность покрытие приобретает после 7 суток с момента высыхания.



Effetto Seta Matt создаст бесшовное покрытие из матового шелка с мельчайшими частицами перламутра на стенах вашего дома. Изящный внешний вид, бархатистое покрытие и высокие эксплуатационные свойства делают такую декоративную краску более востребованной, чем обои.

БАЗОВЫЙ ЦВЕТ: белый матовый (колеруется в светлые и темные тона)

ОСНОВА ДЛЯ НАНЕСЕНИЯ: на идеально ровную, внутреннюю поверхность стен, подготовленную материалами из серии Arcobaleno.

Видеоинструкция



ТЕХНИЧЕСКИЕ ПАРАМЕТРЫ:

Расход на два слоя, кг/м ²	0,15-0,2
Время высыхания, час	1-2
Температура нанесения °С	Не ниже +8 °С
Температура хранения °С	От +5°С до +40°С
Срок годности, мес.	24
Фасовка, кг	1; 3; 5

ТЕХНИКА НАНЕСЕНИЯ: декоративное покрытие наносится на идеально ровную и прочную поверхность. Поверхность выравнивается с помощью шпательки и шлифуется, затем грунтуется. Использовать грунтовку глубокого проникновения Arcobaleno. После высыхания грунта наносится декоративный грунт Colore, цвет которого должен соответствовать базе финишного покрытия Effetto Seta. Через 8 часов, после полного высыхания «подложки», наносится декоративное покрытие кельмой, создавая поверхность богатую переливами света. Создание текстурного эффекта зависит от мастерства нанесения и количества нанесенного материала. Максимальную прочность покрытие приобретает после 7 суток с момента высыхания.



Декоративная краска Effetto Seta 3D предназначена для создания особых покрытий, с приятным тактильным эффектом и глубокой шелковой фактурой. Высокая пластичность материала позволяет применять разнообразные техники нанесения.

ЦВЕТ: серебро

ОСНОВА ДЛЯ НАНЕСЕНИЯ: на идеально ровную, внутреннюю поверхность стен, подготовленную материалами из серии Arcobaleno.

Сайт:



ТЕХНИЧЕСКИЕ ПАРАМЕТРЫ:

Расход, кг/м ²	0,2-0,25
Время высыхания, час	3
Температура нанесения °С	Не ниже +8 °С
Температура хранения °С	От +5°С до +40°С
Срок годности, мес.	24
Фасовка, кг	1; 3; 5

ТЕХНИКА НАНЕСЕНИЯ: перед применением тщательно перемешать. При необходимости разбавить водой не более 10%. Декоративное покрытие наносить на идеально ровную и прочную поверхность. Перед окрашиванием поверхность выровнять шпатлевкой и отшлифовать. Для укрепления основания поверхность прогрунтовать универсальным грунт-концентратом Primer Arcobaleno, разведенного водой в соотношении 1:8. Для получения более качественного покрытия нанести декоративный грунт-краску Colore Arcobaleno (колерованный в цвет финишного покрытия). Первый слой краски наносить равномерно. Межслойная сушка 4-6 часов. Новый слой нанести кельмой разнонаправленными движениями или другим инструментом для придания декоративных эффектов.



Декоративное покрытие с текстурой из песчаных вихрей, переливающихся мягким перламутровым свечением. Granello Decorativa воссоздаст многообразные художественные эффекты: рельеф морского песка, золотистые песчаные барханы, срез полудрагоценных камней и множество других решений.

БАЗОВЫЙ ЦВЕТ: белый «перламутр» (колеруется в светлые и темные тона)

ОСНОВА ДЛЯ НАНЕСЕНИЯ: на идеально ровную, внутреннюю поверхность стен, подготовленную материалами из серии Arcobaleno.

Видеоинструкция



ТЕХНИЧЕСКИЕ ПАРАМЕТРЫ:

Расход, кг/м ²	0,13-0,20
Время высыхания, час	2-3
Температура нанесения °С	Не ниже +8°С
Температура хранения °С	От +5°С до +40°С
Срок годности, мес.	12
Фасовка, кг	1; 3; 5

ТЕХНИКА НАНЕСЕНИЯ: декоративное покрытие наносится на идеально ровную и прочную поверхность. Перед окрашиванием поверхность выравнивается с помощью финишной шпатлевки и шлифуется наждачной бумагой, затем грунтуется. Под декоративную краску рекомендуется использовать Primer Arcobaleno (1:9). После высыхания грунтовки наносится декоративный грунт Colore, цвет которого должен соответствовать цвету финишного покрытия Granello Decorativa. Через 12 часов, после полного высыхания «подложки», наносится декоративное покрытие. Песчаный эффект Granello Decorativa требует нанесения тонким равномерным слоем. Для этого в работе используется кисть. Фактурная поверхность создается легкими перекрестными движениями другой кисти. Важно следить за тем, чтобы кисть была сухой. Кончики инструмента периодически следует подсушивать салфеткой. Максимальную прочность покрытие приобретает после 7 суток с момента высыхания.



Окунитесь в восточную сказку Granello Decorativa! Декоративное покрытие образует неповторимый объемный эффект с глубоким рисунком. Ненавязчивое и нежное свечение создают рассыпанные по поверхности материала мелкие песчинки.

БАЗОВЫЙ ЦВЕТ: серый «металлик» (колеруется по специальному вееру)

ОСНОВА ДЛЯ НАНЕСЕНИЯ: на идеально ровную, внутреннюю поверхность стен, подготовленную материалами из серии Arcobaleno.

Видеоинструкция



ТЕХНИЧЕСКИЕ ПАРАМЕТРЫ:

Расход, кг/м ²	0,13-0,20
Время высыхания, час	2-3
Температура нанесения °С	Не ниже +8°C
Температура хранения °С	От +5°C до +40°C
Срок годности, мес.	12
Фасовка, кг	1; 3; 5

ТЕХНИКА НАНЕСЕНИЯ: декоративное покрытие наносится на идеально ровную и прочную поверхность. Перед окрашиванием поверхность выравнивается с помощью финишной шпательки и шлифуется наждачной бумагой. После для укрепления основания прогрунтуйте поверхность универсальным грунт-концентратом Primer Arcobaleno (1:9). После высыхания грунтовки наносится декоративный грунт Colore, цвет которого должен соответствовать базе финишного покрытия Granello Decorativa (по специальному вееру). Через 12 часов наносится декоративное покрытие. Песчаный эффект Granello Decorativa требует нанесения тонким равномерным слоем. Для этого в работе используется кисть. Фактурная поверхность создается легкими перекрестными движениями другой кисти. Кисть должна быть сухой. Кончики инструмента периодически следует подсушивать салфеткой. Максимальную прочность покрытие приобретает после 7 суток с момента высыхания.



Декоративная краска Granello Perfetto со стеклобисером для придания поверхности фактуры измелченного песка. Матовость жемчужного эффекта, создает игру оттенков материала. Рекомендуется для защиты и декоративной отделки интерьеров в общественных и жилых помещениях.

БАЗОВЫЙ ЦВЕТ: матовая (жемчужно-матовая).
Колеруется по специальному вееру. 12 готовых цветов.

ОСНОВА ДЛЯ НАНЕСЕНИЯ: на идеально ровную, внутреннюю поверхность стен, подготовленную материалами из серии Arcobaleno.

Сайт:



ТЕХНИЧЕСКИЕ ПАРАМЕТРЫ:

Расход, кг/м ²	0,15-0,3
Время высыхания, час	3
Температура нанесения °С	Не ниже +8°С
Температура хранения °С	От +5°С до +40°С
Срок годности, мес.	24
Фасовка, кг	1; 3; 5

ТЕХНИКА НАНЕСЕНИЯ: перед применением краску тщательно перемешать. Декоративное покрытие наносить на идеально ровную и прочную поверхность. Перед окрашиванием поверхность выровнять шпатлевкой и отшлифовать. Для укрепления основания поверхность прогрунтовать универсальным грунт-концентратом Primer Arcobaleno, разведенного водой в соотношении 1:8. Для получения более качественного покрытия нанести декоративный грунт Colore Arcobaleno (колерованный в цвет финишного покрытия). Через 12 часов нанести Granello Perfetto. Наносить слой материала кистью, хаотичными движениями. Для придания равномерности пригладить кельмой через несколько минут после нанесения последнего слоя.



Granello Perfetto с эффектом нежного сияния серебра, придает поверхности особый эффект нежного перелива света на стенах вашего дома. Интересная фактура создаст впечатление текущего песка и придаст волшебство любому интерьеру.

БАЗОВЫЙ ЦВЕТ: серебро (нежное сияние серебра). Колеруется по специальному вееру. 12 готовых цветов.

ОСНОВА ДЛЯ НАНЕСЕНИЯ: на идеально ровную, внутреннюю поверхность стен, подготовленную материалами из серии Arcovaleno.

Сайт:



ТЕХНИЧЕСКИЕ ПАРАМЕТРЫ:

Расход, кг/м ²	0,15-0,3
Время высыхания, час	3
Температура нанесения °С	Не ниже +8°С
Температура хранения °С	От +5°С до +40°С
Срок годности, мес.	24
Фасовка, кг	1; 3; 5

ТЕХНИКА НАНЕСЕНИЯ: перед применением краску тщательно перемешать. Декоративное покрытие наносить на идеально ровную и прочную поверхность. Перед окрашиванием поверхность выровнять шпатлевкой и отшлифовать. Для укрепления основания поверхность прогрунтовать универсальным грунт-концентратом Primer Arcovaleno, разведенного водой в соотношении 1:8. Для получения более качественного покрытия нанести декоративный грунт Colore Arcovaleno (колерованный в цвет финишного покрытия). Через 12 часов нанести Granello Perfetto. Наносить слой материала кистью, хаотичными движениями. Для придания равномерности пригладить кельмой через несколько минут после нанесения последнего слоя.



Дорогие ткани домов высокой моды Италии на ваших стенах! Декоративное покрытие Jacquard создаст бесшовное покрытие со сложными узорами, напоминающие переплетение нитей. Оно станет роскошным украшением вашего дома.

БАЗОВЫЙ ЦВЕТ: белый (колеруется в светлые и темные тона)

ОСНОВА ДЛЯ НАНЕСЕНИЯ: на идеально ровную, внутреннюю поверхность стен, подготовленную материалами из серии Arcobaleno.

Видеоинструкция



ТЕХНИЧЕСКИЕ ПАРАМЕТРЫ:

Расход, л/м ²	0,13-0,18
Время высыхания, час	5
Температура нанесения °С	Не ниже +8 °С
Температура хранения °С	От +5°С до +40°С
Срок годности, мес.	24
Фасовка, л	0,9; 2,7

ТЕХНИКА НАНЕСЕНИЯ: очистите поверхность от старого основания. Прогрунтуйте поверхность универсальным грунт-концентратом Primer Arcobaleno. Прогрунтуйте поверхность грунтовкой глубокого проникновения. Не наносить на клеевые финишные шпатлевки типа Finish. Перед применением тщательно перемешайте. Допускается разбавление водой, но не более 5%. Наносите кистью в 1 слой, пригладьте кельмой. Полная полимеризация – через 7 суток с момента высыхания при соблюдении условий применения.



Декоративная краска Velours с эффектом замши добавит благородную роскошь любому интерьеру – будь то спальня, гостиная или холл отеля. Материал образует бархатную, драпированную бесшовную поверхность, приятную на ощупь и легкую в уходе.

БАЗОВЫЙ ЦВЕТ: белый матовый

ОСНОВА ДЛЯ НАНЕСЕНИЯ: на идеально ровную, внутреннюю поверхность стен, подготовленную материалами из серии Arcobaleno.

Сайт:



ТЕХНИЧЕСКИЕ ПАРАМЕТРЫ:

Расход, кг/м ²	0,15-0,25
Время высыхания, час	3
Температура нанесения °С	Не ниже +8 °С
Температура хранения °С	От +5°С до +40°С
Срок годности, мес.	24
Фасовка, кг	3; 5

ТЕХНИКА НАНЕСЕНИЯ: перед применением тщательно перемешать. Наносить на идеально ровную и прочную поверхность. Перед окрашиванием поверхность выровнять шпатлевкой и отшлифовать наждачной бумагой. Для укрепления основания поверхность рекомендуется прогрунтовать универсальным грунт-концентратом Primer Arcobaleno, разведенным водой в соотношении 1:9. Для получения более качественного покрытия рекомендуется нанести декоративный грунт (колерованный в цвет финишного покрытия). Декоративная краска легко наносится различными инструментами (кистью, пластиковым шпателем, кельмой) в один или несколько слоев, в зависимости от желаемого эффекта. Полная полимеризация – через 7 суток с момента высыхания при соблюдении условий применения.



Благородная замша с мерцанием мельчайших частиц золота придаст вашему интерьеру неповторимый эффект! Декоративная краска Velours позволяет использовать ее в различных интерьерах – как в личных пространствах, так и в общественных местах.

БАЗОВЫЙ ЦВЕТ: белое золото

ОСНОВА ДЛЯ НАНЕСЕНИЯ: на идеально ровную, внутреннюю поверхность стен, подготовленную материалами из серии Arcobaleno.

Сайт:



ТЕХНИЧЕСКИЕ ПАРАМЕТРЫ:

Расход, кг/м ²	0,15-0,25
Время высыхания, час	3
Температура нанесения °С	Не ниже +8 °С
Температура хранения °С	От +5°С до +40°С
Срок годности, мес.	24
Фасовка, кг	3; 5

ТЕХНИКА НАНЕСЕНИЯ: перед применением тщательно перемешать. Наносить на идеально ровную и прочную поверхность. Перед окрашиванием поверхность выровнять шпатлевкой и отшлифовать наждачной бумагой. Для укрепления основания поверхность рекомендуется прогрунтовать универсальным грунт-концентратом Primer Arcobaleno, разведенным водой в соотношении 1:9. Для получения более качественного покрытия рекомендуется нанести декоративный грунт (колерованный в цвет финишного покрытия). Декоративная краска легко наносится различными инструментами (кистью, пластиковым шпателем, кельмой) в один или несколько слоев, в зависимости от желаемого эффекта. Полная полимеризация – через 7 суток с момента высыхания при соблюдении условий применения.



Остановите свой выбор на декоративной краске Velours с эффектом сияния белого серебра! Этот материал образует бархатную, драпированную бесшовную поверхность, которая манит холодным мерцанием мельчайших серебряных частиц. Воплотите самые смелые решения в своем интерьере!

БАЗОВЫЙ ЦВЕТ: белое серебро

ОСНОВА ДЛЯ НАНЕСЕНИЯ: на идеально ровную, внутреннюю поверхность стен, подготовленную материалами из серии Arcobaleno.

Сайт:



ТЕХНИЧЕСКИЕ ПАРАМЕТРЫ:

Расход, кг/м ²	0,15-0,25
Время высыхания, час	3
Температура нанесения °С	Не ниже +8 °С
Температура хранения °С	От +5°С до +40°С
Срок годности, мес.	24
Фасовка, кг	3; 5

ТЕХНИКА НАНЕСЕНИЯ: перед применением тщательно перемешать. Наносить на идеально ровную и прочную поверхность. Перед окрашиванием поверхность выровнять шпатлевкой и отшлифовать наждачной бумагой. Для укрепления основания поверхность рекомендуется прогрунтовать универсальным грунт-концентратом Primer Arcobaleno, разведенным водой в соотношении 1:9. Для получения более качественного покрытия рекомендуется нанести декоративный грунт (колерованный в цвет финишного покрытия). Декоративная краска легко наносится различными инструментами (кистью, пластиковым шпателем, кельмой) в один или несколько слоев, в зависимости от желаемого эффекта. Полная полимеризация – через 7 суток с момента высыхания при соблюдении условий применения.



Ультростойкая эмаль образует бархатисто-матовое покрытие, которое рассеивает свет и скрывает мелкие недостатки поверхности. Безупречно стойкая Castello 5 соответствует высочайшим стандартам даже в медицинских организациях. Идеальное решение для кухонь и детских комнат.

БАЗА: А С (колеруется в светлые и темные тона, доступно более 10 000 оттенков)

ОСНОВА ДЛЯ НАНЕСЕНИЯ: на идеально ровную, внутреннюю и внешнюю поверхность стен, а также дерево и загрунтованный металл подготовленные материалы из серии Arcovaleno.

Видеоинструкция



ТЕХНИЧЕСКИЕ ПАРАМЕТРЫ:

Степень блеска	5 %
Расход на два слоя, л/м ²	0,2
Класс устойчивости к истиранию	1
Время высыхания, час	1
Температура нанесения °С	Не ниже +10 °С
Температура хранения °С	От +5°С до +35°С
Срок годности, мес.	24
Фасовка, л	0,9; 2,7; 9

ТЕХНИКА НАНЕСЕНИЯ: наносить на сухие и тщательно очищенные от старого основания поверхности, предварительно прогрунтованные грунтовкой глубокого проникновения Arcovaleno или универсальным грунт-концентратом Primer Arcovaleno. Возможно наносить на чистый бетон, кирпич, штукатурку. При необходимости разбавить водой не более 5% (колерованную продукцию нельзя разбавлять водой). Перед применением эмаль тщательно перемешать. Время нанесения последующего слоя через 1-2 часа. Время высыхания не более 1 ч при t°С от +20°С и влажности до 65%. Полная полимеризация через 7 суток с момента высыхания.



Эмаль Superó 70 образует глянцевую поверхность. Это покрытие для широчайшего спектра поверхностей – металла, дерева, бетона и разных видов штукатурки, подчеркивающее их индивидуальность.

БАЗА: А С (колеруется в светлые и темные тона, доступно более 10 000 оттенков)

ОСНОВА ДЛЯ НАНЕСЕНИЯ: на идеально ровную, внутреннюю и внешнюю поверхность стен, а также дерево и загрунтованный металл подготовленные материалами из серии Arcovaleno.

Видеоинструкция



ТЕХНИКА НАНЕСЕНИЯ: наносить на сухие и тщательно очищенные от старого основания поверхности, предварительно прогрунтованные грунтовкой глубокого проникновения Arcovaleno или универсальным грунт-концентратом Primer Arcovaleno. Возможно наносить на чистый бетон, кирпич, штукатурку. При необходимости разбавить водой не более 5% (колерованную продукцию нельзя разбавлять водой). Перед применением эмаль тщательно перемешать. Время нанесения последующего слоя через 1-2 часа. Избегать эксплуатации изделий в первые 24 часа после окрашивания. Полная полимеризация- через 7 суток с момента высыхания.

ТЕХНИЧЕСКИЕ ПАРАМЕТРЫ:

Степень блеска	70 %
Расход на два слоя, л/м ²	0,2
Класс устойчивости к истиранию	1
Время высыхания, час	1
Температура нанесения °С	Не ниже +10 °С
Температура хранения °С	От +5°С до +35°С
Срок годности, мес.	24
Фасовка, л	0,9; 2,7; 9



Высококачественная экологичная эмаль широкого спектра применения, Villa 15 образует прочное покрытие, устойчивое к царапинам. Эмаль выдерживает воздействие высоких температур – до 80°C и является прекрасным решением для работ по металлу и окраски радиаторов отопления.

ЦВЕТ: белый (колеруется в светлые тона)

ОСНОВА ДЛЯ НАНЕСЕНИЯ: на идеально ровную, внутреннюю и внешнюю поверхность стен, а также дерево и загрунтованный металл подготовленные материалами из серии Arcobaleno.

Видеоинструкция



ТЕХНИЧЕСКИЕ ПАРАМЕТРЫ:

Степень блеска	15 %
Расход на два слоя, л/м ²	0,13-0,17
Класс устойчивости к истиранию	1
Время высыхания, час	1
Температура нанесения °С	Не ниже +10°С
Температура хранения °С	От +5°С до +35°С
Срок годности, мес.	24
Фасовка, л	0,9; 2,7

ТЕХНИКА НАНЕСЕНИЯ: наносить на сухие и тщательно очищенные от старого основания поверхности. Минеральные поверхности предварительно прогрунтовать грунтовкой глубокого проникновения Arcobaleno или универсальным грунт-концентратом Primer Arcobaleno. Возможно наносить на чистый бетон, кирпич, штукатурку. При необходимости разбавить водой не более 5% (колерованную продукцию нельзя разбавлять водой). Перед применением эмаль тщательно перемешать. Время нанесения последующего слоя через 1-2 часа. Избегать эксплуатации изделий в первые 24 часа после окрашивания. Полная полимеризация – через 7 суток с момента высыхания.



Идеальное решение для фасада. Применяется и в интерьере: благодаря матовости покрытия, краска Reale 3 обладает увеличенной износостойкостью и прекрасно подойдет для помещений с высокими стандартами гигиены.

БАЗА: А С (колеруется в светлые и темные тона, доступно более 10 000 оттенков)

ОСНОВА ДЛЯ НАНЕСЕНИЯ: на идеально ровную, внутреннюю и внешнюю поверхность стен, а также дерево, кирпич и загрунтованный металл подготовленные материалами из серии Arcobaleno.

Видеоинструкция



ТЕХНИЧЕСКИЕ ПАРАМЕТРЫ:

Степень блеска	3 %
Расход на два слоя, л/м ²	0,13-0,17
Класс устойчивости к истиранию	1
Время высыхания, час	1
Температура нанесения °С	Не ниже +10 °С
Температура хранения °С	От +5°С до +35°С
Срок годности, мес.	24
Фасовка, л	0,9; 2,7; 9

ТЕХНИКА НАНЕСЕНИЯ: основание, предназначенное для покраски, должно быть прочным, сухим, обеспыленным. Свежие известково-цементные штукатурки окрашивать через 4 недели с момента их нанесения, гипсовые штукатурки – через 2 недели после шлифования и обеспыливания. Новые, прочные или окрашенные в интенсивные цвета поверхности рекомендуется обработать универсальным грунт-концентратом Primer Arcobaleno или грунтовкой глубокого проникновения Arcobaleno. Отшелушивающиеся слои старых красок, а также известковые слои необходимо удалить. Неровности и трещины расшить и выровнять шпатлевкой и обработать грунтовкой. Перед применением краску тщательно перемешать. Наносить кистью, валиком или краскопультом в 2 слоя с интервалом в 1-2 часа. Использовать чистые инструменты. Все заявленные свойства краска приобретает после 7 суток с момента высыхания при соблюдении условий применения. Избегать эксплуатации изделий в первые 12 часов после окрашивания.

LINEA PROFESSIONALE: КРАСКИ



Designo Matt 3 – интерьерная краска для стен и потолков, соответствующая высоким стандартам качества финишного покрытия. Устойчивое к мытью покрытие превосходно подойдет для жилых комнат – спальни, гостиной, коридоров и детских. Матовость материала подчеркнет глубину выбранного цвета.

БАЗА: А С (колеруется в светлые и темные тона, доступно более 10 000 оттенков)

ОСНОВА ДЛЯ НАНЕСЕНИЯ: на идеально ровную, внутреннюю поверхность стен, а также дерево и кирпич подготовленные материалами из серии Arcovaleno.

Сайт:



ТЕХНИЧЕСКИЕ ПАРАМЕТРЫ:

Степень блеска	3 %
Расход на два слоя, л/м ²	0,13-0,17
Класс устойчивости к истиранию	3
Время высыхания, час	2
Температура нанесения °С	Не ниже +10°С
Температура хранения °С	От +5°С до +35°С
Срок годности, мес.	24
Фасовка, л	0,9; 2,7; 9

ТЕХНИКА НАНЕСЕНИЯ: основание, предназначенное для покраски, должно быть прочным, сухим, обеспыленным. Свежие известково-цементные штукатурки окрашивать через 4 недели с момента их нанесения, гипсовые штукатурки – через 2 недели после шлифования и обеспыливания. Новые, прочные или окрашенные в интенсивные цвета поверхности рекомендуется обработать универсальным грунт-концентратом Primer Arcovaleno или грунтовкой глубокого проникновения Arcovaleno. Отшелушивающиеся слои старых красок, а также известковые слои необходимо удалить. Неровности и трещины расшить и выровнять шпатлевкой и обработать грунтовкой. Перед применением краску тщательно перемешать. Наносить кистью, валиком или краскопультом в 2 слоя с интервалом в 1-2 часа. Использовать чистые инструменты. Все заявленные свойства краска приобретает после 7 суток с момента высыхания при соблюдении условий применения. Избегать эксплуатации изделий в первые 12 часов после окрашивания.



Высокоукрывистая краска Perfetto Bianca – это покрытие сияющего белого цвета! Яркие белые потолки и стены визуально расширяют пространство и визуально делают его более открытым. Покрытие устойчиво к мытью.

ЦВЕТ: белый (колеруется в светлые тона)

ОСНОВА ДЛЯ НАНЕСЕНИЯ: на идеально ровную, внутреннюю поверхность стен, а также дерево подготовленные материалами из серии Arcovaleno.

Сайт:



ТЕХНИЧЕСКИЕ ПАРАМЕТРЫ:

Степень блеска	3 %
Расход на два слоя, л/м ²	0,13-0,17
Класс устойчивости к истиранию	3
Время высыхания, час	2
Температура нанесения °С	Не ниже +10°С
Температура хранения °С	От +5°С до +35°С
Срок годности, мес.	24
Фасовка, л	0,9; 2,7; 9

ТЕХНИКА НАНЕСЕНИЯ: основание, предназначенное для покраски, должно быть прочным, сухим, обеспыленным. Свежие известково-цементные штукатурки окрашивать через 4 недели с момента их нанесения, гипсовые штукатурки – через 2 недели после шлифования и обеспыливания. Новые, прочные или окрашенные в интенсивные цвета поверхности рекомендуется обработать универсальным грунт-концентратом Primer Arcovaleno или грунтовкой глубокого проникновения Arcovaleno. Отшелушивающиеся слои старых красок, а также известковые слои необходимо удалить. Неровности и трещины расширить и выровнять шпатлевкой и обработать грунтовкой. Перед применением краску тщательно перемешать. Наносить кистью, валиком или краскопультом в 2 слоя с интервалом в 1-2 часа. Использовать чистые инструменты. Все заявленные свойства краска приобретает после 7 суток с момента высыхания при соблюдении условий применения. Избегать эксплуатации изделий в первые 12 часов после окрашивания.



Уникальная краска Esperto Adesione 100% – это высокотехнологичный продукт, имеющий прочное сцепление с различными материалами, такими как – твердым ПВХ, OSB, кафелем и даже оцинковкой. При нанесении образует прочное и стойкое покрытие.

БАЗА: А С (колеруется в светлые и темные тона, доступно более 10 000 оттенков)

ОСНОВА ДЛЯ НАНЕСЕНИЯ: на идеально ровную, внутреннюю и внешнюю поверхность стен, а также оцинкованные элементы конструкций, керамическую плитку (кафель), кирпич и дерево подготовленные материалами из серии Arcovaleno. Область применения исключает такие поверхности, как напольные покрытия и крыши.

ТЕХНИЧЕСКИЕ ПАРАМЕТРЫ:

Степень блеска	Матовый
Расход на два слоя, л/м ²	0,13-0,17
Класс устойчивости к истиранию	1
Время высыхания, час	1
Температура нанесения °С	Не ниже +10°С
Температура хранения °С	От +5°С до +35°С
Срок годности, мес.	24
Фасовка, л	0,9; 2,7; 9

ТЕХНИКА НАНЕСЕНИЯ: наносить на сухие и тщательно очищенные от старого основания и посторонних включений поверхности, предварительно обработанные грунтовкой Primer Arcovaleno или грунтовкой глубокого проникновения Arcovaleno. Оцинкованные основания перед нанесением необходимо помыть и обезжирить. Перед нанесением на глянцевые поверхности, например ПВХ, удалить поверхностный слой загрязнений и придать поверхности необходимую для хорошей адгезии шероховатость. Нельзя применять на полимерные покрытия с содержанием силикона. Перед применением краску тщательно перемешать. При необходимости разбавить водой не более 5%. Наносить кистью, валиком, распылителем при температуре не ниже +10°С. Следующий слой наносить через 1-2 часа. Все заявленные свойства краска приобретает после 7 суток с момента высыхания при соблюдении условий применения. Избегать эксплуатации изделий в первые 12 часов после окрашивания.



Великолепный абсолютно черный цвет подчеркнет элегантность и стиль помещения. Краска Arco di Nero totally черного цвета образует матовое покрытие, прекрасно подчеркивая изысканность предметов декора и обстановки жилых и коммерческих интерьеров. Отлично подойдет для интерьера в стиле Loft.

ЦВЕТ: черный

ОСНОВА ДЛЯ НАНЕСЕНИЯ: на идеально ровную, внутреннюю поверхность стен, а также кирпич и обои под покраску подготовленными материалами из серии Arcobaleno. Отлично подходит для перекрашивания прочных ранее окрашенных оснований.

Сайт:



ТЕХНИЧЕСКИЕ ПАРАМЕТРЫ:

Степень блеска	Матовый
Расход на два слоя, л/м ²	0,15-0,20
Класс устойчивости к истиранию	1
Время высыхания, час	2
Температура нанесения °С	Не ниже +10°С
Температура хранения °С	От +5°С до +35°С
Срок годности, мес.	24
Фасовка, л	0,9; 2,7; 9

ТЕХНИКА НАНЕСЕНИЯ: Наносить на сухие и чистые поверхности, предварительно обработанные грунтовкой глубокого проникновения Arcobaleno. Перед применением краску тщательно перемешать. При необходимости разбавить водой не более 5%. Время нанесения последующего слоя – через 1-2 часа. Избегать эксплуатации поверхности в первые сутки после нанесения. Полная полимеризация – через 7 суток с момента высыхания.



Декоративный грунт-краска Colore с повышенной укрывистостью обеспечивает качественную подготовку поверхности и образует идеальную однородную подложку под тонкослойные декоративные материалы, снижая их расход в 2 раза. Моющее покрытие также может быть использовано в качестве финиша.

БАЗА: белый (колеруется в светлые тона)

ОСНОВА ДЛЯ НАНЕСЕНИЯ: штукатурка, шпатлевка, бетон, кирпич, гипсоволокно, гипсокартон, фанера, дерево, ДСП, ДВП.

Видеоинструкция




ТЕХНИЧЕСКИЕ ПАРАМЕТРЫ:

Расход на два слоя, л/м ²	0,1-0,2
Класс устойчивости к истиранию	3
Время высыхания, час	1-2
Температура нанесения °С	Не ниже +8°С
Температура хранения °С	От +5°С до +40°С
Срок годности, мес.	24
Фасовка, л	0,9; 2,7; 9

ТЕХНИКА НАНЕСЕНИЯ: наносить кистью или валиком на сухие, прочные, обеспыленные и чистые основания. Для укрепления слабых осыпающихся оснований рекомендуется использовать универсальный грунт-концентрат Primer Arcobaleno. Перед употреблением краску тщательно перемешать. При необходимости разбавить водой не более 5%.

ПОДГОТОВКА ПОВЕРХНОСТИ



Colore Struttura предназначен для подготовки плотных, гладких, слабо впитывающих оснований и образует однотонное шероховатое покрытие. Структурный грунт снижает расход декоративно отделочных материалов и гарантирует сцепление штукатурки и основания.

БАЗА: белый (колеруется в светлые и темные тона)

ОСНОВА ДЛЯ НАНЕСЕНИЯ: бетон, штукатурка, шпатлевка, ДВП, ДСП, ГВЛ, ГКЛ, поверхности, окрашенные алкидными красками.


Видеоинструкция



ТЕХНИЧЕСКИЕ ПАРАМЕТРЫ:

Расход, кг/м ²	0,3-0,6
Время высыхания, час	2
Температура нанесения °С	Не ниже +8°С
Температура хранения °С	От +5°С до +40°С
Срок годности, мес.	12
Фасовка, кг	7; 15

ТЕХНИКА НАНЕСЕНИЯ: поверхности очистить от мела и извести, удалить осыпающиеся слабые основания. Наносить на сухие и чистые поверхности кистью, валиком, краскопультом. Перед применением грунт тщательно перемешать, при необходимости разбавить водой не более 10%. Применять при температуре обрабатываемой поверхности и окружающей среды не ниже +5°С. Последующие работы производить через 1-2 часа после нанесения грунта.



Универсальный грунт-концентрат Primer Arcobaleno обеспечивает качественную подготовку основания для последующей отделки: покраски, оклейки обоями, облицовки керамической плиткой, а также под декоративные штукатурки и краски. Подходит, в том числе и для профессионального использования

ОСНОВА ДЛЯ НАНЕСЕНИЯ: шпатлевка, штукатурка, гипсокартон, кирпич, бетон, дерево.


Сайт:



ТЕХНИЧЕСКИЕ ПАРАМЕТРЫ:

Расход, л/м ²	0,1-0,2
Время высыхания, час	2
Температура нанесения °С	Не ниже +8°С
Температура хранения °С	От +5°С до +40°С
Срок годности, мес.	12
Фасовка, л	1

ТЕХНИКА НАНЕСЕНИЯ: перед приготовлением раствора грунт тщательно перемешивается и смешивается с водой в соотношении от 1:3 до 1:9 в зависимости от назначения, а также впитывающей способности основания. Для грунтования поверхностей полов разбавить грунт-концентрат водой в соотношении 1:3, фасадов – 1:4, интерьеров – 1:9. Поверхности очистить от мела, извести и посторонних включений, удалить осыпающиеся слабые основания. Наносить на сухие и чистые поверхности кистью, валиком, распылителем. Перед применением грунт тщательно перемешать. Применять при температуре обрабатываемой поверхности и окружающей среды не ниже +8°С и не выше +30°С. После полного высыхания на загрунтованную поверхность можно наносить последующие отделочные материалы.



«Грунтовка глубокого проникновения» Arcovaleno предназначена для качественной подготовки поверхности: укрепляет основание, улучшает сцепление слоев материала, обеспыливает и снижает последующий расход. Проникает на глубину до 20 мм.

ОСНОВА ДЛЯ НАНЕСЕНИЯ: шпатлевка, штукатурка, гипсокартон, кирпич, бетон.

Сайт:



ТЕХНИЧЕСКИЕ ПАРАМЕТРЫ:

Расход, л/м ²	0,1-0,3
Время высыхания, час	2-3
Температура нанесения °С	Не ниже +10°С
Температура хранения °С	От +5°С до +35°С
Срок годности, мес.	12
Фасовка, л	5; 10

ТЕХНИКА НАНЕСЕНИЯ: поверхности очистить от мела, извести, удалить осыпающиеся слабые основания. Наносить на сухие и чистые поверхности кистью, валиком, распылителем. Перед применением грунтовку тщательно перемешать. Применять при температуре обрабатываемой поверхности и окружающей среды не ниже +10°С. Финишную окраску производить через 1-2 часа после нанесения последнего слоя грунтовки. Высыхание: при t=+20°С и влажности 65%: до 2-3 часов в зависимости от глубины проникновения грунтовки.



Бесцветное полуглянцевое покрытие защищает декоративные материалы от агрессивных внешних воздействий. Идеально подходит для защиты и дополнительного декора венецианских штукатурок. «Воск» легко глянцуется и создает зеркальную поверхность. Покрытие не желтеет и имеет минимальный расход.

БАЗОВЫЙ ЦВЕТ: бесцветный

ОСНОВА ДЛЯ НАНЕСЕНИЯ: венецианская декоративная штукатурка, декоративные покрытия, обои.

Сайт:



ТЕХНИЧЕСКИЕ ПАРАМЕТРЫ:

Расход, кг/м ²	0,05-0,2
Время высыхания, час	24 ч при t°C от +20°C и влажности до 65%
Температура нанесения °C	Не ниже +8°C
Температура хранения °C	От +5°C до +40°C
Срок годности, мес.	12
Фасовка, кг	1; 2,5

ТЕХНИКА НАНЕСЕНИЯ: перед применением воск тщательно перемешать, при необходимости разбавить водой не более 5%. Наносить на полностью высохшие покрытия. Воск наносится меховой варежкой, губкой, шпателькой или стальным шпателем. Во избежание образования полос воск наносить хаотичными или перекрестными движениями в различных направлениях. Во избежание видимых стыков необходимо обрабатывать сразу всю поверхность в одном рабочем проходе (без перерывов). Для получения большего блеска, после высыхания воска, рекомендуется отполировать поверхность сухой варежкой, мягкой ветошью или зажелезнить стальным шпателем.



Превратите любую поверхность в магнитную доску легко и просто с «Железным грунт-краской!» «Магнитное покрытие» пригодится везде: на кухне для записок и важных списков, в детских – для игр, в коридоре и гостиной – для фотографий, в офисе – для планов. Можно использовать под обои.

ЦВЕТ: серый

ОСНОВА ДЛЯ НАНЕСЕНИЯ: на идеально ровную, внутреннюю и внешнюю поверхность стен, подготовленные материалами из серии Arcobaleno.

Видеоинструкция



ТЕХНИЧЕСКИЕ ПАРАМЕТРЫ

Степень блеска	Матовый
Расход, л/м ²	0,30
Межслойная сушка, час	Спустя 1,5 часа
Время высыхания, час	24
Наполнитель	Железный порошок
Температура нанесения °С	Не ниже +10°С
Срок годности, мес.	24
Фасовка, л	0,9

ТЕХНИКА НАНЕСЕНИЯ: грунт железный представляет собой тяжелую вязкую композицию, в состав которой входят металлические капсулы в оболочке. Окрашиваемая поверхность должна быть сухой и чистой. Рекомендуется тщательно выровнять поверхность шпатлевкой до гладкого состояния. Перед нанесением подготовить поверхность грунт-концентратом Primer Arcobaleno или грунтовкой глубокого проникновения. Перед применением тщательно перемешать, при необходимости разбавить водой не более 5% от объема. Наносить шпателем или валиком с ворсом 3-6 мм не менее 2-х слоев, обеспечивая расход 0,9 л на ~3 м². После нанесения каждого слоя аккуратно приглаживать поверхность шпателем, не повреждая защитный слой компонентов. После высыхания второго слоя наносим шпатлевку и шлифуем, затем грунтуем. Наносим финишный слой (мощающаяся краска, грифельное или маркерное покрытие, обои). Финишную окраску производить через 24 часа после нанесения последнего слоя.



«Грифельное покрытие» – отличное решение для окраски и ремонта школьных досок, а также для стен, дверей и различных поверхностей в ресторанах. Мелки самых разнообразных цветов прекрасно ложатся на покрытие и легко стираются без следа.

ЦВЕТ: черный, зеленый

ОСНОВА ДЛЯ НАНЕСЕНИЯ: на идеально ровную, внутреннюю и внешнюю поверхность стен, а также дерево, загрунтованный металл и обои подготовленные материалами из серии Arcobaleno.

Видеоинструкция



ТЕХНИЧЕСКИЕ ПАРАМЕТРЫ

Степень блеска	Матовый
Расход, л/м ²	0,10-0,12
Укрывистость	5
Класс устойчивости к истиранию	1
Межслойная сушка, час	1
Время высыхания, час	2
Срок годности, мес.	24
Фасовка, л	0,9

ТЕХНИКА НАНЕСЕНИЯ: окрашиваемая поверхность должна быть сухой и чистой, тщательно зашпатлеванной до гладкого состояния. Ранее окрашенные поверхности вымыть бытовыми моющими средствами, глянцевые поверхности зашлифовать до матового состояния, пыль удалить. Перед окраской поверхности, рекомендуется использовать Primer Arcobaleno. Перед применением краску тщательно перемешать. Допускается разбавление водой не более 10%. Наносить кистью, валиком с коротким ворсом (3-6 мм), распылителем. При необходимости нанести второй слой. Межслойная сушка 1 час. Применять при температуре обрабатываемой поверхности и окружающей среды не ниже +10°C и относительной влажности не выше 80%. Использовать покрытие не ранее 3 суток после нанесения последнего слоя.

Все прочностные характеристики, покрытие приобретает после 7 суток. Для придания покрытию магнитных свойств перед окрашиванием загрунтовать поверхность железным грунтом для магнитов.














Внимание: чем ровнее поверхность, тем легче на ней будет писать и стирать с нее. Перед первым использованием натрите поверхность мелом и сотрите его влажной тряпкой до полного удаления.

КЛАСС УСТОЙЧИВОСТИ ПРОДУКТА К ИСТИРАНИЮ

Продукция делится на Классы, по устойчивости к влажному истиранию:

Класс 1	Толщина смытого слоя 5 мкм, при 200 воздействиях губки	Премиальные высококачественные фасадные краски и эмали. Допускается многократная влажная уборка с применением синтетических моющих средств (СМС)
Класс 2	Толщина смытого слоя больше 5 мкм, и меньше 20 мкм, при 200 воздействиях губки	Фасадные краски устойчивые к влажному истиранию. Допускается многократная влажная уборка с применением синтетических моющих средств (СМС)
Класс 3	Толщина смытого слоя больше или равно 20 мкм, и меньше 70 мкм, при 200 воздействиях губки	Моющиеся интерьерные краски устойчивые к влажному истиранию. Допускается влажная уборка
Класс 4	Толщина смытого слоя меньше 70 мкм, при 40 воздействиях губки	Интерьерные краски нестойкие к влажному истиранию. Допускается влажное протирание
Класс 5	Толщина смытого слоя больше или равно 70 мкм, при 40 воздействиях губки	Интерьерные краски нестойкие к влажному истиранию. Допускается только сухое протирание

ОПИСАНИЕ СПЕЦИАЛИЗИРОВАННЫХ ЗНАЧКОВ

- | | |
|--|--|
|  Нанесение кистью |  Не перемешивать перед использованием |
|  Нанесение валиком |  Перемешать перед использованием |
|  Нанесение шпателем |  Продукт колеруется |
|  Нанесение механическим способом |  Температура хранения |
|  Нанесение кельмой |  Время высыхания |
|  Разбавлять водой до 5% |  Для наружных работ |
| |  Для внутренних работ |

ВАШ ПОДАРОК

- Демонстрационные выкрасы
- Набор каталогов и презентаций

Оставьте заявку, и мы свяжемся с вами в течение 24 часов



Напишите нам
в WhatsApp



ARCOBALENO
CLASSICO ITALIANO

Сохраните контакт
и получите
персональную
консультацию



Казахстан, г. Алматы
ул. Ауэзова, 3г

+7 (771) 752-55-62
+7 (727) 250-25-01
www.arcobaleno.kz
info@arcobaleno-decor.kz